



PORTMATECH



PORTES DE GARAGE
BASCULANTE

Des portes qui s'ouvrent au monde

BASCULANTE.



Ce modèle de porte est caractérisé par sa simplicité et la facilité de son installation.

L'ouverture est basée sur le basculement de toute la porte à partir d'un système de levier fixé au mur, qui est exercé entre les ressorts et le cadre de la porte. Ce type de porte déborde du cadre.

PORTE BASCULANTE

La porte BASCULANTE est une option qui combine efficacité et économie en un seul produit.

Grâce à ses multiples possibilités de personnalisation, vous pourrez l'adapter à vos besoins.

Son installation simple et rapide font de cette porte une très bonne alternative pour fermer votre garage.

Ouverture et fermeture à débordement, sa manœuvre sera toujours manuelle.



CARACTÉRISTIQUES	Basculante sans portillon	Basculante avec portillon intégré
Largeur maximale (mm)	5320 mm	4820 mm
Hauteur minimale / maximale (mm)	1750 mm / 2650 mm	
Système de compensation	Ressorts multi-énergie	
Mode de livraison	Prémontée	
Manœuvre	Manuelle	
Cadres latéraux (*)	50 mm/100 mm	
Poignée à serrure		
Hublots et grilles de ventilation		

* Selon dimensions de la porte, voir tarif.

** Porte basculante avec panneaux isolant de 40 mm voir tarif ou consulter.

Pour plus d'informations des caractéristiques voir p. 36-37 ou tarifs

Matériaux standards


Éléments optionnels

PERSONNALISATION

- Portillon intégré
- Ouvertures de ventilation
- Hublots
- Lame horizontale



Détail



Porte avec hublots



Portillon intégré


La porte basculante est fabriquée avec un ensemble de profils galvanisés. Les pattes de fixation permettent que la porte reste parfaitement ancrée au mur.

Sa manœuvre s'effectue par le biais d'une ferronnerie composée de leviers et de feuillards perforés, qui permettent de réguler la force du ressort.


Le système multi-énergie donne plus d'élasticité et de sécurité, afin de prévenir une rupture de ressort.

PORTE BASCULANTE DISPONIBLE AVEC PANNEAUX ISOLANTS, À CONSULTER.

TEINTES DE TÔLE




Blanc Pyrénées



Marron Tabac



Gris Anthracite



Bois Foncé



PORTMATECH
WWW.PORTMATECH.COM

PLUS DE 25 ANS D'EXPÉRIENCE DANS LA FABRICATION DE VOS PORTES DE GARAGE.

QUALITÉ · EFFICACITÉ · LOGISTIQUE · INNOVATION · SERVICE CLIENT · R&D · SUPPORT TECHNIQUE · SAV...



CACHET REVendeur



23.01.20

1 8 1 7 7

